

20170518



# **GOLD TOWN GAMES**

Årsredovisning räkenskapsåret  
2016-01-31 - 2016-12-31

**GOLD TOWN GAMES AB**  
559000-7430

## INNEHÅLLSFÖRTECKNING

|                        | <b>SIDA</b> |
|------------------------|-------------|
| Förvaltningsberättelse | 3 - 12      |
| Resultaträkning        | 13          |
| Balansräkning          | 14 - 15     |
| Kassaflödesanalys      | 16          |
| Noter                  | 17 - 23     |
| Underskrifter          | 24          |



## FÖRVALTNINGSBERÄTTELSE

Styrelsen och Verkställande Direktören för Gold Town Games AB, 559000-7430 får härmed avge årsredovisning för 2016. Bolagets säte är i Skellefteå. Bolaget är publikt.

### ALLMÄNT OM VERKSAMHETEN

Gold Town Games AB är ett spelutvecklingsbolag med säte i Skellefteå. Bolaget, som leds av VD Pär Hultgren, består av en grupp personer med gedigen erfarenhet av free-to-play, som är den dominerande affärsmodellen i mobilspelsbranschen. Bolaget fokuserar helt på sportmanager- spel för de två största mobila plattformarna iOS (Apple) och Android (Google). Bolagets första speltitel, World Hockey Manager (WHM), har släppts i Tjecken och lanseras i dagarna i Finland. Global lansering sker under 2017 så snart användardatan från Finland visar lönsamhet. Målsättningen är att skapa ett populärt hockeymanagerspel och därefter återanvända design och teknisk plattform till att lansera fler managerspel inom andra lag- och arenasporter.

Gold Town Games AB har ambitionen att bli världsledande inom genren för managerspel. Kompetensmässigt bedöms samarbetet med spelutbildningarna vid Luleå tekniska universitet och dess Campus Skellefteå vara gynnsamt för bägge parter. På detta sätt knyts verksamheten ännu närmare till bygden samtidigt som det ger Bolaget möjlighet att tidigt komma i kontakt med lovande spelutvecklare. Denna utveckling gynnar både Bolaget och dess aktieägare samt regionen som sådan i form av nya arbetstillfällen.

### Produktstrategi

Gold Town Games fokuserar enbart på sportspel i manager/simulation-genren riktat mot mobila plattformar med free-to-play som affärsmodell. Gold Town Games första spel, World Hockey Manager, vänder sig till hockeyintresserade. Detta dels för att hockey är en sport som bolagets medarbetare har djup kunskap om, men också för att hockeyfans i nuläget har ytterst få möjligheter att hitta just hockeyspel inom Bolagets genre. Här bedöms följaktligen utrymme finnas för att växa och ta marknadsandelar. Till styrelsens kännedom finns idag inget uppenbart alternativ att välja i mobilspelsbranschen för hockeymanagerspel. Härutöver bedöms Gold Town Games förutsättningar förbättras ytterligare genom befintliga samarbeten med idrottsprofiler och klubbar.

### Teknisk plattform

Den design- och teknisk plattform som utvecklats för World Hockey Manager kommer framöver att återanvändas för att snabbare kunna lansera ytterligare speltitlar som bygger på andra arena- och stadiumsporter. Spelet efter World Hockey Manager planeras bli World Football Manager med den aggressiva målsättningen att kunna utmana TopEleven om titeln världens mest populära spel i fotboll-managergenren för mobila plattformar.

## PRODUKTLANSERINGAR - WORLD HOCKEY MAGAGER

### **Skapa och ta över din egen klubb**

En spelare av World Hockey Manager kan skapa och äga sin egen hockeyklubb samt tävla mot andra "managers" runt om i världen. Spelarens uppgift blir att utveckla laget, organisationen och arenaområdet för att bli konkurrenskraftig och klättra på de olika rankinglistorna.

### **En match om dagen**

Användaren spelar normalt en rankad match om dagen mot en likvärdig motståndare och varje match kommer att påverka spelarens ranking i positiv eller negativ riktning.

### **Social League**

Den sociala interaktionen mellan användarna är essentiell för att skapa ett spel där spelarna kan tävla, ha roligt och utvecklas över tiden. Genom Social League ges användarna möjligheten att forma egna små eller lite större ligor där de utmanar och interagerar med varandra.

### **Begreppet Free-to-play, F2P**

Free-to-play är sedan några år tillbaka den dominerande affärsmodellen i app stores (+90 procent av alla intäkter). Det innebär att spelen är gratis att ladda ned, medan vissa premiumtjänster kostar riktiga pengar. Dessa premiuminslag kan bestå av att ge spelare fördelar inuti spelen och de är ofta kopplade till att spara tid eller köp av virtuella varor. Spel som har möjlighet att bygga upp en lojalitet med spelarna över en längre tid har normalt sett en stor fördel gentemot enklare spel som mest fungerar som tidsfördriv. Gold Town Games har god kännedom om alla de parametrar som hör samman med framgångsrik tillämpning av F2P.

## KORT OM MARKNADEN FÖR MOBILSPEL

Mobilspel är det överlägset snabbast växande segmentet i spelindustrin och 2017 bedöms det även att vara den del av branschen som är störst rent intäktsmässigt. Vad gäller antalet spelare är mobilt redan störst med nära 1,9 miljarder spelare. Intäkterna, som idag ligger på 35,6 miljarder USD, beräknas dessutom växa med CAGR 16,1 procent under de närmaste två åren.

Källa: [newzoo.com/insights/segments/mobile/](http://newzoo.com/insights/segments/mobile/)

Enligt en sammanställning gjord av [bigfishgames.com](http://bigfishgames.com) förra året, går det att utläsa att mer än 2/3 av alla spelare är över 18 år och att genomsnittsåldern bland spelare är 31 år. Där kan man även se att det, tvärtom den allmänna uppfattning, råder en ganska jämn könsfördelning bland spelare.

Källa: [bigfishgames.com/blog/2015-global-video-game-stats-whosplaying-what-and-why/](http://bigfishgames.com/blog/2015-global-video-game-stats-whosplaying-what-and-why/)

Statistik från [emarketer.com](http://emarketer.com) visar att mobilbranschen växer oerhört snabbt inte minst i Asien och i Kina har smartphones redan blivit den huvudsakliga spelkonsolen. Statistiken är inte helt applicerbar på västerländska förhållanden, men i brist på nyare siffror är det ändå talande. Den typiske spelaren går in för att spela 1-3 gånger per dag på sin mobil och enligt en undersökning, gjord i november 2015 av Electronic Entertainment Design and Research (EEDAR), räknar de med att 191,7 miljoner kineser uteslutande spelar på sina smartphones. Ytterligare 84,4 miljoner använder antingen smartphones eller tablets för att spela.

Källa: [www.emarketer.com/Article/Smartphones-Main-MobileGaming-Devices-China/1013743](http://www.emarketer.com/Article/Smartphones-Main-MobileGaming-Devices-China/1013743)

## VÄSENTLIGA HÄNDELSE UNDER RÄKENSKAPSÅRET

### **Nyemission tillför Gold Town Games ca 6,4 MSEK**

Gold Town Games genomförde en riktad nyemission som tillförde Bolaget cirka 6,4 MSEK under februari 2016.

### **Årsstämman i mars 2016 fattar flertalet beslut**

Den 31 mars 2016 hölls årsstämma i Gold Town Games AB varvid ett flertal stämmobeslut fattades utöver vad som ankommer i enlighet med aktiebolagslagen (2005:551) eller bolagsordningen. Årsstämman beslutade bland annat om byte av bolagskategori, fondemission, uppdelning av bolagets aktie (3:1) samt därtill en utvidgad och förstärkt styrelse

### **Ny VD i Gold Town Games**

Pär Hultgren tillträdde som VD i maj 2016. Hultgren är utbildad Kaospilot i Århus, Danmark. De senaste åren har han, förutom att ha varit anställd som producent hos den digitala byrån North Kingdom, även drivit ett eget bolag samt i samverkan med ett produktionsnätverket The Lodge skapat digitala produktioner och spel.

### **Nyemission tillför Gold Town Games cirka 11,4 MSEK**

Styrelsen för Gold Town Games AB beslutade den 12 maj 2016, med stöd av bemyndigande från årsstämma den 31 mars 2016, om att genomföra en företrädesemission, där även allmänheten bjöds in, om högst 1 830 769 aktier, motsvarande högst 11 442 306,20 SEK före emissionskostnader. Nyemissionen blev kraftigt övertecknad med en teckningsgrad om cirka 342 procent. Aktierna emitterades till ett pris om 6,25 SEK per aktie.

### **Gold Town Games aktie listas på NGM Nordic MTF**

Handel i Bolagets aktie inleddes den 13 juli 2016 på Nordic Growth Markets marknadsplats Nordic MTF efter genomförd företrädesemission, där även allmänheten bjöds in. Nyemissionen blev kraftigt övertecknad med en teckningsgrad om cirka 342 procent. Aktierna emitterades till ett pris om 6,25 SEK per aktie.

### **De första spelvyerna från World Hockey Manager visas upp**

Gold Town Games visade upp de första spelvyerna från World Hockey Manager den 2 september 2016 och meddelade att det hädanefter går att ta del av det pågående arbetet med speltiteln på Bolagets hemsida, [www.goldtowngames.com](http://www.goldtowngames.com).

### **Gold Town Games skriver avtal med AppAgent under december 2016**

Det Tjeckienbaserade företaget AppAgent är specialiserade inom marknadsföring och intäkts-generering av appar och kommer att bistå Gold Town Games i marknadsföringen av WHM under soft launch och den globala lanseringen. AppAgent kommer att ha en central roll i rekryteringsprocessen av användare till spelet. Företaget kommer bland annat att samla in, analysera och aktivt arbeta med data från användare för att optimera budskap, nyckelord, presentation och beskrivning av spelet i app-butikerna samt i sociala kanaler.

## HÄNDELSE EFTER PERIODENS UTGÅNG

### **Gold Town Games presenterar data från soft-launch av World Hockey Manager**

World Hockey Manager har sedan december 2016 varit i soft launch på Google Play i Republiken Tjeckien. I denna första fasen har onboardingen testats, det vill säga användarnas benägenhet att genomföra spelets introduktion där de registrerar sig, väljer namn, skapar laget och lär känna spelartruppen samt spelar träningsmatcher. Denna introduktion tar ungefär 15 minuter att genomföra. Av de hittills cirka 1 000 registrerade användarna har 55 procent gått igenom hela processen.

### **Gold Town Games tecknar avtal med Pollen VC**

Gold Town Games har tecknat ett avtal med Pollen VC inför sin lansering av mobilspelet WHM. Pollen VC är en ledande leverantör av tillväxt-finansiering inom app- och mobilspelsbranschen. Bolaget erbjuder en finansieringsmodell där utvecklaren får direkt tillgång till intäkter som tjänats in men ännu inte betalats ut av Google och Apple - en process som annars tar upp till 60 dagar. Genom Pollen VC får Gold Town Games, förutom möjligheten att snabbt återinvestera kapital, en partner med spetskompetenser inom hur en kostnadseffektivt införskaffar nya användare. Pollen VC finansieras genom privata och institutionella investerare och har sitt huvudkontor i Helsingfors.

- När World Hockey Manager genererar intäkter kan vi genom samarbetet med Pollen VC avsevärt påskynda inflödet av nya spelare och därmed bolagets tillväxt, säger Pär Hultgren, VD Gold Town Games.

### **World Hockey Manager - inleder fas 2 av soft-launch**

Gold Town Games meddelade under februari 2017 att World Hockey Manager hade uppnått det uppsatta målet för soft-launchens första fas, att 70 procent av användarna slutför spelets inledande steg, också kallat onboarding.

- I dagsläget är det 70,8 procent som genomför onboarding. Det är ett kontinuerligt arbete att öka den procentsatsen men det är positivt att vi har nått målsättningen, säger Markus Söderlund, ansvarig för analysarbetet. Fas två i soft-launch är att mäta användarens benägenhet att återbesöka spelet, retention.

### **World Hockey Manager presenterar siffror från den andra fasen av soft-launch - retention**

Gold Town Games meddelade i mitten av mars 2017 de första siffrorna avseende retention. Siffrorna visade att 36 procent av användarna återvänder följande dag och 19 procent efter en vecka. Samtidigt meddelade Bolaget att målsättningen är att nå 40 procent respektive 20 procent när finjusteringar av spelet genomförts.

### **Gold Town Games inleder samarbete med spelbolaget Vavel**

Gold Town Games ingick ett samarbetsavtal med spelbolaget Vavel Game Studio (Vavel) med kontor i USA och Polen i slutet av mars 2017 och meddelade att syftet med samarbetet var, i en första fas, att förvärva samtliga rättigheter till ett spel utvecklat av ett globalt välrenommerat spelbolag.

### **Gold Town Games och Vavel återlanserar Kabam-spelet Imperium: Galactic War**

Gold Town Games offentliggjorde i slutet av april 2017 att samarbetet med spelbolaget Vavel är att lansera om spelet Imperium: Galactic War (IGW) för webben och mobila plattformar samt att samtliga rättigheter till spelet, som utvecklats av amerikanska spelbolaget Kabam, förvärvats. IGW lanserades i början av 2013 på webben och stängdes sedan ner Kabam i slutet av samma år. Spelet utvecklades för webben och mobila plattformar. Gold Town Games har investerat 130 000



USD för 50 procent av framtida nettointäcksströmmar från IGW och kommer att investera upp till 50 000 USD ytterligare under sex månader öronmärkt till att få de mobila versionerna lanserade. Investeringen följer gängse standard i spelbranschen och utgör ett förskott som kommer att återbetalas mot framtida intäkter från spelet.

### **World Hockey Manager når framgångsrik data för onboarding och retention**

Gold Town Games meddelade i slutet av april 2017 att genomförda finjusteringar under de senaste veckorna gett resultat i den senaste versionen av spelet. Datan från versionen visade att andelen användare som genomgått spelets onboarding stigit till 90 procent, vilket är en ökning med 20 procent, samt att datan för retention dag ett och dag sju hade passerat de uppsatta målen om 40 respektive 20 procent.

## **FORSKNING OCH UTVECKLING**

Spelutveckling är en utvecklingsintensiv bransch. Bolaget investerar löpande i personalens kompetensutveckling samt följer trenderna i spelbranschen på hur olika spelprodukter på bästa sätt kan utvecklas med hjälp av tillgängliga verktyg och spelmotorer på marknaden.

## **BOLAGSSTYRNING**

### **Bolagsstämma**

Aktieägarnas inflytande i Gold Town Games AB utövas på bolagsstämman, årsstämma eller i förekommande fall extra bolagsstämma, som är Bolagets högsta beslutande organ. Bland annat utser bolagsstämman styrelsens ledamöter och styrelsens ordförande, väljer revisor, beslutar om ändringar i bolagsordningen, fastställer resultat- och balansräkningar, disposition av Bolagets vinst eller förlust, beslutar om ansvarsfrihet för styrelsens ledamöter och verkställande direktören samt beslutar om arvode för styrelsen och fastställer principerna för ersättning till verkställande direktör och ledning. Kallelse till bolagsstämma sker genom Post- och Inrikes Tidningar, Bolagets webbplats samt Bolagets informationskanal hos Cision genom pressmeddelande. Vidare annonserar Bolaget i Expressen att kallelse skett. Aktieägare som är införd i eget namn i den av Euroclear Sweden AB förda aktieboken på avstämningsdagen och som har anmält deltagande i tid har rätt att delta i bolagsstämma och rösta för sitt aktieinnehav. De aktieägare som inte själva kan närvara har möjlighet att företrädas genom ombud.

## **STYRELSE**

### **Styrelsens storlek och sammansättning**

Styrelseledamöterna utses av aktieägarna vid årsstämman för tiden fram till slutet av nästkommande årsstämma. Styrelsen i Gold Town Games AB ska, enligt bolagsordningen, bestå av lägst tre och högst sex ledamöter och det är årsstämman som beslutar om det exakta antalet styrelseledamöter. Bolagsordningen saknar särskilda bestämmelser om tillsättande och entledigande av styrelseledamöter. Vid årsstämman den 31 mars 2016 valdes Leif Rehnström, Marcus Andersson, Jonas Forsman samt Pär Dunder till styrelseledamöter. Jonas Forsman utsågs på årsstämman till styrelsens ordförande.



Inga suppleanter till bolagsstämmovalda styrelseledamöter utsågs. Jonas Forsman och Marcus Andersson representerar två av bolagets största ägare. Viktiga frågor för styrelsen har varit strategin kring kommersialisering av bolagets produkt, finansiell utveckling, kapitalbehov och kommunikation till aktiemarknaden. Styrelsens arbete följer en fastställd arbetsordning och verkställande direktörens arbete regleras i en särskild instruktion.

Det är styrelsens uppfattning att styrelsen har en med hänsyn till Bolagets verksamhet, utvecklingsskede och förhållanden i övrigt ändamålsenlig sammansättning präglad av mångsidighet och bredd avseende ledamöternas kompetens, erfarenhet och bakgrund.

### **Ersättningar till styrelsen**

Vid årsstämman 2016 fastställdes, ett totalt arvode till styrelsen på 375 000 SEK. Förutom ovan nämnda arvoden har löner samt konsultarvoden samt rena kostnadsutlägg utbetalats till vissa styrelseledamöter, se not 3, anställda och personalkostnader.

### **Verkställande direktör**

Verkställande direktör tillsätts och entledigas av styrelsen och dennes arbete utvärderas löpande av styrelsen, vilket sker utan bolagsledningens närvaro. Gold Town Games verkställande direktör leder den löpande operativa verksamheten. En skriftlig instruktion definierar ansvarsfördelningen mellan styrelsen och verkställande direktören. Verkställande direktören rapporterar till styrelsen och presenterar en särskild VD-rapport vid varje styrelsemöte som bland annat innehåller information om hur verksamheten utvecklas utifrån de beslut som styrelsen fattat.

### **Ersättningar till verkställande direktör och ledande befattningshavare**

Verkställande direktörens ersättning fastställs av styrelsen. Ersättningar till övriga ledande befattningshavare beslutas av verkställande direktören efter samråd med styrelsens ordförande.

### **Personal**

Antalet anställda uppgick per den 31 december 2016 till 10 personer (2 personer). Medelantalet heltidsanställda för perioden uppgick till 6 personer (0,5 personer). Medelåldern är cirka 31 år och könsfördelningen är 10 män och 0 kvinnor.

## RESULTAT OCH FINANSIELL STÄLLNING

### Kassaflöde och finansiell ställning:

Det egna kapitalet uppgick till 13,52 MSEK (1,22 MSEK) per den 31 december 2016. Eget kapital per aktie vid full utspädning uppgick till 1,78 SEK (0,91 SEK). Soliditeten var per rapportdagen 91,9 procent (79,9 procent). Kassaflödet från den löpande verksamheten uppgick till -3,98 MSEK (-0,81 MSEK) under räkenskapsåret. Räkenskapsårets kassaflöde uppgick till 7,71 MSEK (0,58 MSEK).

### Intäkter:

Bolagets första intäkter från Bolagets speltitel, WHM beräknas inflyta under maj 2017 i samband med den initiala lanseringen av speltiteln där bland annat spelets intjäningsförmåga finjusteras inför en bredare lansering.

### Kostnader:

Bolaget bedömer att nuvarande organisation är tillräcklig för att hantera fortsatt utveckling av bolagets verksamhet inom de närmaste tolv månaderna.

### Risker och osäkerhetsfaktorer:

Det kan inte uteslutas att det kommer ta längre tid än förväntat för Bolaget att nå ett positivt kassaflöde från verksamheten.

## FLERÅRSÖVERSIKT

|  | Belopp i Tkr<br>2016-12-31 | Belopp i Tkr<br>2015-12-31 |
|--|----------------------------|----------------------------|
| Nettoomsättning                                  | 17 341                     | 33                         |
| Balansomslutning                                 | 14 719 087                 | 1 523 753                  |
| Soliditet %                                      | 91,9                       | 79,9                       |
| Räntabilitet på eget kapital                     | -31,5                      | -77,3                      |
| Eget kapital per aktie före utspädning           | 1,8                        | 1,0                        |
| Eget kapital per aktie efter utspädning          | 1,8                        | 0,9                        |
| Aktiens slutkurs för perioden                    | 3,2                        | -                          |
| P/E tal  | neg                        | neg                        |
| Resultat per aktie före utspädning               | -0,5                       | -0,9                       |
| Resultat per aktie efter utspädning              | -0,5                       | -0,9                       |
| Antal aktier vid periodens slut före utspädning  | 7 603 842                  | 1 200 000                  |
| Antal aktier vid periodens slut efter utspädning | 7 603 842                  | 1 333 400                  |
| Utestående optioner *                            |                            | 133 400                    |
| Genomsnittligt antal aktier före utspädning      | 8 573 668                  | 1 016 667                  |
| Genomsnittligt antal aktier efter utspädning     | 8 573 668                  | 1 016 667                  |
| Antal anställda i genomsnitt                     | 6,0                        | 0,5                        |
| Antal anställda vid periodens slut               | 10,0                       | 2,0                        |

\* Avser det antal aktier utestående optionsrätter kan påkalla lösen på. Utestående optioner 31 dec 2016 har ett högre lösenpris än aktiekursen.

## BOLAGETS AKTIE

Gold Town Games AB aktie är sedan juli 2016 listad vid Nordic MTF. Per balansdagen den 31 december 2016 var stängningskursen 3,20 SEK, vilket motsvarar ett totalt bolagsvärde om cirka 23,63 MSEK.

| <b>Bolagets största aktieägare</b>      | <b>Antalet ägda aktier</b> | <b>Andel i procent</b> |
|---|----------------------------|------------------------|
| Nordnet Pensionsförsäkring AB           | 928 114                    | 12,21                  |
| Försäkringsbolaget Avanza Pension AB    | 471 273                    | 6,20                   |
| Jonas Forsman - privat och via bolag    | 255 000                    | 3,35                   |
| Markus Andersson - privat och via bolag | 253 749                    | 3,34                   |
| Jimmie Ericsson                         | 252 000                    | 3,31                   |
| Övriga aktieägare                       | 5 443 706                  | 71,59                  |
| <b>Totalt antal aktier</b>              | <b>7 603 842</b>           | <b>100,00</b>          |

## OPTIONSPROGRAM

Bolaget har utestående optionsprogram som berättigar till nyteckning av aktier enligt tabellen nedan.

| <b>Antal aktier som kan tecknas genom optionsrätterna</b> | <b>Löptid till och med</b> | <b>Teckningskurs per aktie</b> |
|---|----------------------------|--------------------------------|
| 150 000   | 23 juni 2017               | 6 SEK                          |
| 822 705   | 15 juni 2017               | 8 SEK                          |

## FÖRSLAG TILL DISPOSITION AV FÖRETAGETS VINST ELLER FÖRLUST

Styrelsen föreslår att till förfogande stående vinstmedel, 7 556 156 SEK, disponeras enligt följande:

Till årsstämman förfogande står följande vinstmedel:

|                     | <b>Belopp i SEK</b> |
|---------------------|---------------------|
| Överkursfond        | 18 409 775          |
| Balanserat resultat | -6 599 377          |
| Årets resultat      | -4 254 242          |
| <b>Summa</b>        | <b>7 556 156</b>    |

**Styrelsen föreslår att vinstmedlen disponeras så att i ny räkning överförs** **7 556 156**

Styrelsen föreslår årsstämman att ingen utdelning lämnas för 2016.

Vad beträffar företagets resultat och ställning i övrigt, hänvisas till efterföljande resultat- och balansräkningar med tillhörande noter. Där inte annat framgår är samtliga belopp i de finansiella rapporterna med tillhörande noter angivna i heltal kronor (SEK).

## EGET KAPITAL

|   | 2016-12-31        | 2015-12-31       |
|---|-------------------|------------------|
| <b>Specifikation av bundet och fritt kapital:</b> |                   |                  |
| Aktiekapital                                      | 723 857           | 60 000           |
| Ej registrerat aktiekapital                       | -                 | 6 617            |
| Fond för utvecklingsutgifter                      | 5 244 998         | -                |
| <b>Totalt bundet eget kapital</b>                 | <b>5 968 855</b>  | <b>66 617</b>    |
| Överkursfond                                      | 21 496 327        | 2 093 383        |
| Emissionsutgifter                                 | -3 086 552        | -                |
| Balanserat resultat                               | -6 599 377        | -                |
| Årets resultat                                    | -4 254 242        | -941 917         |
| <b>Totalt fritt kapital</b>                       | <b>7 556 156</b>  | <b>-941 917</b>  |
| <b>Totalt eget kapital</b>                        | <b>13 525 011</b> | <b>1 218 083</b> |

Villkorlig återbetalningsskyldighet för aktieägartillskott uppgick till 0 SEK (0 SEK).

## FÖRÄNDRINGAR I ANTAL UTESTÅENDE AKTIER

| <b>Förändringar i antal utestående aktier</b> | <b>Datum</b> | <b>Antal</b>     |
|---|--------------|------------------|
| Antal aktier                                  | 20150116     | 1 000 000        |
| Nyemission                                    | 20150106     | 200 000          |
| Nyemission                                    | 20160317     | 125 000          |
| Nyemission                                    | 20160317     | 425 769          |
| Uppdelning                                    | 20160512     | 3 501 538        |
| Fondemission                                  | 20160512     |                  |
| Teckningsoptioner                             | 20160513     | 240 000          |
| Teckningsoptioner                             | 20160621     | 60 000           |
| Nyemission                                    | 20160711     | 1 830 769        |
| Nyemission                                    | 21060816     | 90 000           |
| Nyemission                                    | 20160817     | 80 141           |
| Nyemission                                    | 20160818     | 50 625           |
| <b>Antal vid periodens utgång</b>             |              | <b>7 603 842</b> |

## RESULTATRÄKNING

| Belopp i SEK   | Not | 2016-12-31        | 2015-12-31      |
|--|-----|-------------------|-----------------|
| Nettoomsättning  |     | 17 341            | 33              |
| Aktiverat arbete för egen räkning                                      |     | 5 244 998         | 739 462         |
| Övriga rörelseintäkter   |     | -39 066           | 65 043          |
|  |     | <u>5 223 273</u>  | <u>804 538</u>  |
| <b>Rörelsens kostnader</b>   |     |                   |                 |
| Råvaror och förnödenheter  |     | -1 443 506        | -402 285        |
| Övriga externa kostnader   |     | -4 520 958        | -912 959        |
| Personalkostnader  | 3   | -3 499 820        | -425 136        |
| Av/nedskrivningar av materiella och immateriella anläggningstillgångar |     | -13 364           | -6 084          |
|  |     | <u>-4 254 375</u> | <u>-941 926</u> |
| <b>Rörelseresultat</b>   |     |                   |                 |
| <b>Resultat från finansiella poster</b>                                |     |                   |                 |
| Ränteintäkter och liknande resultatposter                              | 4   | 140               | 9               |
| Räntekostnader och liknande resultatposter                             | 5   | -7                | -               |
|  |     | <u>-4 254 242</u> | <u>-941 917</u> |
| <b>Resultat efter finansiella poster</b>                               |     |                   |                 |
|  |     | <u>-4 254 242</u> | <u>-941 917</u> |
| <b>Resultat före skatt</b>   |     |                   |                 |
|  |     | <u>-4 254 242</u> | <u>-941 917</u> |
| <b>ÅRETS RESULTAT</b>  |     |                   |                 |
|  |     | <u>-4 254 242</u> | <u>-941 917</u> |

## BALANSRÄKNING

| Belopp i kronor  | Not | 2016-12-31        | 2015-12-31       |
|--|-----|-------------------|------------------|
| <b>TILLGÅNGAR</b>  |     |                   |                  |
| <b>Anläggningstillgångar</b>                                     |     |                   |                  |
| <i>Immateriella anläggningstillgångar</i>                        |     |                   |                  |
| Balanserade utgifter för utvecklingsarbeten och liknande arbeten | 6   | 5 984 460         | 739 462          |
|  |     | <u>5 984 460</u>  | <u>739 462</u>   |
| <b>Materiella anläggningstillgångar</b>                          |     |                   |                  |
| Inventarier, verktyg och installationer                          | 7   | 47 381            | 25 648           |
|  |     | <u>47 381</u>     | <u>25 648</u>    |
| <b>Summa anläggningstillgångar</b>                               |     | <u>6 031 841</u>  | <u>765 110</u>   |
| <b>Omsättningstillgångar</b>                                     |     |                   |                  |
| <i>Kortfristiga fordringar</i>                                   |     |                   |                  |
| Övriga fordringar  |     | 284 330           | 177 377          |
| Förutbetalda kostnader och upplupna intäkter                     |     | 106 415           | -                |
|  |     | <u>390 745</u>    | <u>177 377</u>   |
| <i>Kassa och bank</i>  |     | <u>8 296 501</u>  | <u>581 265</u>   |
| <b>Summa omsättningstillgångar</b>                               |     | <u>8 687 246</u>  | <u>758 642</u>   |
| <b>SUMMA TILLGÅNGAR</b>  |     | <u>14 719 087</u> | <u>1 523 752</u> |

## BALANSRÄKNING

| Belopp i kronor                              | Not | 2016-12-31        | 2015-12-31       |
|--|-----|-------------------|------------------|
| <b>EGET KAPITAL OCH SKULDER</b>              |     |                   |                  |
| <b>Eget kapital</b>                          |     |                   |                  |
| <i>Bundet eget kapital</i>                   |     |                   |                  |
| Aktiekapital                                 |     | 723 857           | 60 000           |
| Nyemission under registrering                |     | -                 | 6 617            |
| Fond för utvecklingsutgifter                 |     | 5 244 998         | -                |
|  |     | <u>5 968 855</u>  | <u>66 617</u>    |
| <i>Fritt eget kapital</i>                    |     |                   |                  |
| Emissionsutgifter                            |     | -3 086 552        | -                |
| Överkursfond                                 |     | 21 496 327        | 2 093 383        |
| Balanserad vinst eller förlust               |     | -6 599 377        | -                |
| Årets resultat                               |     | -4 254 242        | -941 917         |
|  |     | <u>7 556 156</u>  | <u>1 151 466</u> |
| <b>Summa eget kapital</b>                    |     | <u>13 525 011</u> | <u>1 218 083</u> |
| <i>Kortfristiga skulder</i>                  |     |                   |                  |
| Leverantörsskulder                           |     | 299 950           | 42 635           |
| Övriga kostfristiga skulder                  |     | 244 139           | 34 909           |
| Upplupna kostnader och förutbetalda intäkter |     | 649 987           | 228 125          |
|  |     | <u>1 194 076</u>  | <u>305 669</u>   |
| <b>SUMMA EGET KAPITAL OCH SKULDER</b>        |     | <u>14 719 087</u> | <u>1 523 752</u> |



## KASSAFLÖDESANALYS

| Belopp i SEK  | Not | 2016-12-31        | 2015-12-31       |
|---|-----|-------------------|------------------|
| <b>Den löpande verksamheten</b>   |     |                   |                  |
| Rörelseresultat   |     | -4 254 375        | -941 926         |
| Justeringar för poster som inte ingår i kassaflödet m m                             |     | -405 714          | 6 084            |
| Erhållen ränta  |     | 140               | 9                |
| Erlagd ränta  |     | -7                | -                |
|   |     | <u>-4 659 956</u> | <u>-935 833</u>  |
| <b>Kassaflöde från den löpande verksamheten före förändringar av rörelsekapital</b> |     | <b>-4 659 956</b> | <b>-935 833</b>  |
| <i>Kassaflöde från förändringar i rörelsekapital</i>                                |     |                   |                  |
| Ökning(-)/Minskning (+) av rörelsefordringar  |     | -213 368          | -177 377         |
| Ökning(+)/Minskning (-) av rörelseskulder   |     | 888 406           | 305 669          |
| <b>Kassaflöde från den löpande verksamheten</b>                                     |     | <b>-3 984 918</b> | <b>-807 541</b>  |
| <b>Investeringsverksamheten</b>   |     |                   |                  |
| Förvärv av immateriella anläggningkostnader   |     | -5 244 998        | -739 462         |
| Förvärv av materiella anläggningstillgångar   |     | -35 097           | -31 732          |
| <b>Kassaflöde från investeringsverksamheten</b>                                     |     | <b>-5 280 095</b> | <b>-771 194</b>  |
| <b>Finansieringsverksamheten</b>  |     |                   |                  |
| Nyemission  |     | 16 980 249        | 2 160 000        |
| <b>Kassaflöde från investeringsverksamheten</b>                                     |     | <b>16 980 249</b> | <b>2 160 000</b> |
| <b>Årets kassaflöde</b>   |     | <b>7 715 236</b>  | <b>581 265</b>   |
| <b>Likvida medel vid årets början</b>   |     | <b>581 265</b>    | <b>-</b>         |
| <b>Likvida medel vid årets slut</b>   |     | <b>8 296 501</b>  | <b>581 265</b>   |

## NOTER

### NOT 1 REDOVISNINGSPRINCIPER

Belopp i SEK om inget annat anges

#### Allmänna redovisningsprinciper

Årsredovisningen har upprättats i enlighet med årsredovisningslagen och Bokföringsnämndens allmänna råd BFNAR 2012:1 Årsredovisning och koncernredovisning (K3).

Redovisningsprinciperna är oförändrade jämfört med föregående år.

#### Värderingsprinciper med mera

Tillgångar, avsättningar och skulder har värderats utifrån anskaffningsvärden om inget annat anges nedan.

#### Ersättningar till anställda

##### Kortfristiga ersättningar

Kortfristiga ersättningar i bolaget utgörs av lön, sociala avgifter, betald semester, betald sjukfrånvaro, sjukvård och bonus. Kortfristiga ersättningar redovisas som en kostnad och en skuld då det finns en legal eller informell förpliktelse att betala ut en ersättning.

##### Ersättningar vid uppsägning

Ersättningar vid uppsägningar, i den omfattning ersättningen inte ger företaget några framtida ekonomiska fördelar, redovisas endast som en skuld och en kostnad när företaget har en legal eller informell förpliktelse att antingen

- a) avsluta en anställds eller en grupp av anställdas anställning före den normala tidpunkten för anställningens upphörande, eller
- b) lämna ersättningar vid uppsägning genom erbjudande för att uppmuntra frivillig avgång. Ersättningar vid uppsägningar redovisas endast när företaget har en detaljerad plan för uppsägningen och inte har någon realistisk möjlighet att annullera planen.

#### Inkomstskatter

Aktuella skatter värderas utifrån de skattesatser och skatteregler som gäller på balansdagen. Uppskjutna skatter värderas utifrån de skattesatser och skatteregler som är beslutade före balansdagen.

#### Offentliga bidrag

Ett offentligt bidrag som inte är förknippat med krav på framtida prestation redovisas som intäkt när villkoren för att få bidraget uppfyllts. Ett offentligt bidrag som är förenat med krav på framtida prestation redovisas som intäkt när prestationen utförs. Om bidraget har tagits emot innan villkoren för att redovisa det som intäkt har uppfyllts, redovisas bidraget som en skuld.

#### Redovisning av bidrag relaterade till anläggningstillgångar

Ett offentligt bidrag som hänför sig till förvärv av en anläggningstillgång reducerar tillgångarnas anskaffningsvärden och därmed det avskrivningsbara beloppet.

## Immateriella anläggningstillgångar

### Utgifter för forskning och utveckling

Utgifter för forskning, det vill säga planerat och systematiskt sökande i syfte att erhålla ny vetenskaplig eller teknisk kunskap och insikt, redovisas som kostnad när de uppkommer. Vid redovisning av utgifter för utveckling tillämpas aktiveringsmodellen. Det innebär att utgifter som uppkommit under utvecklingsfasen redovisas som tillgång när samtliga nedanstående förutsättningar är uppfyllda:

- Det är tekniskt möjligt att färdigställa den immateriella anläggningstillgången så att den kan användas eller säljas.
- Avsikten är att färdigställa den immateriella anläggningstillgången och att använda eller sälja den.
- Förutsättningar finns för att använda eller sälja den immateriella anläggningstillgången.
- Det är sannolikt att den immateriella anläggningstillgången kommer att generera framtida ekonomiska fördelar.
- Det finns erforderliga och adekvata tekniska, ekonomiska och andra resurser för att fullfölja utvecklingen och för att använda eller sälja den immateriella anläggningstillgången.
- De utgifter som är hänförliga till den immateriella anläggningstillgången kan beräknas på ett tillförlitligt sätt.

Internt upparbetade immateriella anläggningstillgångar redovisas till anskaffningsvärde minskat med ackumulerade avskrivningar och nedskrivningar.

Anskaffningsvärdet för en internt upparbetad immateriell anläggningstillgång utgörs av samtliga direkt hänförliga utgifter (t.ex. material och löner).

### Avskrivningar

Avskrivning sker linjärt över tillgångens beräknade nyttjandeperiod. Avskrivningen redovisas som kostnad i resultaträkningen.

### Immateriella anläggningstillgångar

År

Internt upparbetade immateriella tillgångar

Balanserade utgifter för utveckling och liknande arbeten

5

Styrelsen för Gold Town Games AB bedömer att nyttjandeperioden för det aktiverade utvecklingsarbetet kommer att motsvara 5 år. Utvecklingsarbetet är grunden för Bolagets framtida verksamhet och innefattar huvudsakligen Bolagets internt utvecklade mjukvara. Avskrivning har ej påbörjats då tillgången ej är färdigställd.

### Materiella anläggningstillgångar

Materiella anläggningstillgångar redovisas till anskaffningsvärde minskat med ackumulerade avskrivningar och nedskrivningar. I anskaffningsvärdet ingår förutom inköpspriset även utgifter som är direkt hänförliga till förvärvet.

Indirekta tillverkningskostnader som utgör mer än en oväsentlig del av den sammanlagda utgiften för tillverkningen och uppgår till mer än ett obetydligt belopp har räknats in i anskaffningsvärdet.

### Avskrivningar

Avskrivning sker linjärt över tillgångens beräknade nyttjandeperiod. Avskrivningen redovisas som kostnad i resultaträkningen. Styrelsen för Gold Town Games AB bedömer att nyttjandeperioden för det aktiverade utvecklingsarbetet kommer att motsvara 10 år. Utvecklingsarbetet är grunden för Bolagets framtida verksamhet och innefattar huvudsakligen Bolagets internt utvecklade mjukvara. Avskrivning har ej påbörjats då tillgången ej är färdigställd.

### Materiella anläggningstillgångar

År

Inventarier, verktyg och installationer

5

Styrelsen för Gold Town Games AB bedömer att nyttjandeperioden för verksamhetens inventarier, då huvudsakligen datorer, kommer att motsvara 5 år.

### Skatt

Skatt på årets resultat i resultaträkningen består av aktuell skatt och uppskjuten skatt. Aktuell skatt är inkomstskatt för innevarande räkenskapsår som avser årets skattepliktiga resultat och den del av tidigare räkenskapsårs inkomstskatt som ännu inte har redovisats. Uppskjuten skatt är inkomstskatt för skattepliktigt resultat avseende framtida räkenskapsår till följd av tidigare transaktioner eller händelser. Uppskjuten skatteskuld redovisas för alla skattepliktiga temporära skillnader, dock inte för temporära skillnader som härrör från första redovisningen av goodwill. Uppskjuten skattefordran redovisas för avdragsgilla temporära skillnader och för möjligheten att i framtiden använda skattemässiga underskottsavdrag. Värderingen baseras på hur det redovisade värdet för motsvarande tillgång eller skuld förväntas återvinnas respektive regleras. Beloppen baseras på de skattesatser och skatteregler som är beslutade före balansdagen och har inte nuvärdesberäknats.

### Nedskrivningar av icke-finansiella tillgångar

När det finns en indikation på att en tillgångs värde minskat, görs en prövning av nedskrivningsbehov. Har tillgången ett återvinningsvärde som är lägre än det redovisade värdet, skrivs den ner till återvinningsvärdet. Vid bedömning av nedskrivningsbehov grupperas tillgångarna på de lägsta nivåer där det finns separata identifierbara kassaflöden (kassagenererande enheter). För tillgångar, andra än goodwill, som tidigare skrivits ner görs per varje balansdag en prövning av om återföring bör göras.

I resultaträkningen redovisas nedskrivningar och återföringar av nedskrivningar i den funktion där tillgången nyttjas.

### Finansiella instrument

Finansiella instrument redovisas i enlighet med reglerna i K3 kapitel 11, vilket innebär att värdering sker utifrån anskaffningsvärde. Finansiella instrument som redovisas i balansräkningen inkluderar värdepapper, kundfordringar och övriga fordringar, kortfristiga placeringar, leverantörsskulder, låneskulder och derivatinstrument. Instrumenten redovisas i balansräkningen när Gold Town Games AB blir part i instrumentets avtalsmässiga villkor.

Finansiella tillgångar tas bort från balansräkningen när rätten att erhålla kassaflöden från instrumentet har löpt ut eller överförts och koncernen har överfört i stort sett alla risker och förmåner som är förknippade med äganderätten.

Finansiella skulder tas bort från balansräkningen när förpliktelseerna har reglerats eller på annat sätt upphört.

**Kundfordringar och övriga fordringar**

Fordringar redovisas som omsättningstillgångar med undantag för poster med förfallodag mer än 12 månader efter balansdagen, vilka klassificeras som anläggningstillgångar. Fordringar tas upp till det belopp som förväntas bli inbetalt efter avdrag för individuellt bedömda osäkra fordringar. Fordringar som är räntefria eller som löper med ränta som avviker från marknadsräntan och har en löptid överstigande 12 månader, redovisas till ett diskonterat nuvärde och tidsvärdeförändringen redovisas som ränteintäkt i resultaträkningen.

**Låneskulder och leverantörsskulder**

Låneskulder redovisas initialt till anskaffningsvärde efter avdrag för transaktionskostnader (uppslupet anskaffningsvärde). Skiljer sig det redovisade beloppet från det belopp som ska återbetalas vid förfallotidpunkten periodiseras mellanskillnaden som räntekostnad över lånets löptid med hjälp av instrumentets effektivränta. Härigenom överensstämmer vid förfallotidpunkten det redovisade beloppet och det belopp som ska återbetalas.

Kortfristiga leverantörsskulder redovisas till anskaffningsvärde.

**Kvittning av finansiell fordran och finansiell skuld**

En finansiell tillgång och en finansiell skuld kvittas och redovisas med ett nettobelopp i balansräkningen endast då legal kvittningsrätt föreligger samt då en reglering med ett nettobelopp avses ske eller då en samtida avyttring av tillgången och reglering av skulden avses ske.

**Kassaflödesanalys**

Kassaflödesanalysen upprättas enligt indirekt metod. Det redovisade kassaflödet omfattar endast transaktioner som medfört in- eller utbetalningar.

Som likvida medel klassificerar företaget, förutom kassamedel, disponibla tillgodohavanden hos banker och andra kreditinstitut samt kortfristiga likvida placeringar som är noterade på en marknadsplats och har en kortare löptid än tre månader från anskaffningstidpunkten.

**NOT 2 UPPSKATTNINGAR OCH BEDÖMNINGAR**

Gold Town Games AB gör uppskattningar och bedömningar om framtiden. De uppskattningar för redovisningsändamål som blir följden av dessa kommer, definitionsmässigt, sällan att motsvara det verkliga resultatet. Bolaget har gjort en kassaflödesvärdering av de balanserade utvecklingskostnaderna som visar att värdet överstiger bokfört värde. Kassaflödesvärderingen bygger på antaganden om intäkter sex år framåt i tiden och att dessa intäkter börjar genereras 2017.

**NOT 3 ANSTÄLLDA OCH PERSONALKOSTNADER****Medelantalet anställda**

|               | 2016-01-01 -<br>2016-12-31 | Varav män | 2015-01-01 -<br>2015-12-31 | Varav män |
|---------------|----------------------------|-----------|----------------------------|-----------|
| Sverige       | 6                          | 6         | 1                          | 1         |
| <b>Totalt</b> | <b>6</b>                   | <b>6</b>  | <b>1</b>                   | <b>1</b>  |

**Redovisning av könsfördelning i företagsledning**

|                                  | 2016-12-31 | 2015-12-31 |
|----------------------------------|------------|------------|
| <i>Andel kvinnor</i>             |            |            |
| Styrelsen                        | 0 %        | 0 %        |
| Övriga ledande befattningshavare | 0 %        | 0 %        |

**Löner och andra ersättningar samt sociala kostnader, inklusive pensionskostnader**

|                           | 2016-01-01 -<br>2016-12-31 | 2015-01-01 -<br>2015-12-31 |
|---------------------------|----------------------------|----------------------------|
| Styrelse och VD           | 281 250                    | 150 000                    |
| Övriga anställda          | 2 461 164                  | 167 961                    |
| <b>Summa</b>              | <b>2 742 414</b>           | <b>317 961</b>             |
| Sociala kostnader         | 883 816                    | 94 666                     |
| (varav pensionskostnader) | 88 934                     | -                          |

**NOT 4 RÄNTEINTÄKTER OCH LIKNANDE RESULTATPOSTER**

|                       | 2016-01-01 -<br>2016-12-31 | 2015-01-01 -<br>2015-12-31 |
|-----------------------|----------------------------|----------------------------|
| Ränteintäkter, övriga | 140                        | 9                          |
| <b>Summa</b>          | <b>140</b>                 | <b>9</b>                   |

**NOT 5 RÄNTEKOSTNADER OCH LIKNANDE RESULTATPOSTER**

|                        | 2016-01-01 -<br>2016-12-31 | 2015-01-01 -<br>2015-12-31 |
|------------------------|----------------------------|----------------------------|
| Räntekostnader, övriga | 7                          | -                          |
| <b>Summa</b>           | <b>7</b>                   | <b>-</b>                   |

**NOT 6 BALANSERADE UTGIFTER FÖR UTVECKLINGSARBETEN OCH LIKNANDE ARBETEN**

|  | 2016-12-31       | 2015-12-31     |
|--|------------------|----------------|
| <i>Akkumulerade anskaffningsvärden</i> |                  |                |
| - Vid årets början                     | 739 462          | -              |
| - Internt utvecklade tillgångar        | 5 244 998        | 739 462        |
| Vid årets slut                         | 5 984 460        | 739 462        |
| <i>Akkumulerade avskrivningar</i>      |                  |                |
| <b>Redovisat värde vid årets slut</b>  | <b>5 984 460</b> | <b>739 462</b> |

**NOT 7 INVENTARIER, VERKTYG OCH INSTALLATIONER**

|  | 2016-12-31     | 2015-12-31    |
|--|----------------|---------------|
| <b>Akkumulerade anskaffningsvärden</b> |                |               |
| - Vid årets början                     | 31 732         | -             |
| - Nyanskaffningar                      | 35 097         | 31 732        |
|  | <u>66 829</u>  | <u>31 732</u> |
| <b>Akkumulerade avskrivningar</b>      |                |               |
| - Vid årets början                     | -6 084         | -             |
| - Årets avskrivning                    | -13 364        | -6 084        |
|  | <u>-19 448</u> | <u>-6 084</u> |
| <b>Redovisat värde vid årets slut</b>  | <b>47 381</b>  | <b>25 648</b> |

**NOT 8 STÄLLDA SÄKERHETER OCH EVENTUALFÖRPLIKTELSE**

|  | 2016-12-31     | 2015-12-31 |
|--|----------------|------------|
| <b>Eventualförpliktelser</b>                   |                |            |
| <i>Regionalt bidrag för företagsutveckling</i> | 142 710        | -          |
| <b>Summa ställda kostnader</b>                 | <u>142 710</u> | <u>-</u>   |

**NOT 9 HÄNDELSE EFTER BALANSDAGEN****Gold Town Games presenterar data från soft-launch av World Hockey Manager**

World Hockey Manager har sedan december 2016 varit i soft launch på Google Play i Republiken Tjeckien. I denna första fasen har onboardingen testats, det vill säga användarnas benägenhet att genomföra spelets introduktion där de registrerar sig, väljer namn, skapar laget och lär känna spelartruppen samt spelar träningsmatcher. Denna introduktion tar ungefär 15 minuter att genomföra. Av de hittills cirka 1 000 registrerade användarna har 55 procent gått igenom hela processen.

**Gold Town Games tecknar avtal med Pollen VC**

Gold Town Games har tecknat ett avtal med Pollen VC inför sin lansering av mobilspelet WHM. Pollen VC är en ledande leverantör av tillväxtfinansiering inom app- och mobilspelsbranschen. Bolaget erbjuder en finansieringsmodell där utvecklaren får direkt tillgång till intäkter som tjänats in men ännu inte betalats ut av Google och Apple - en process som annars tar upp till 60 dagar. Genom Pollen VC får Gold Town Games, förutom möjligheten att snabbt återinvestera kapital, en partner med spetskompetenser inom hur en kostnadseffektivt införskaffar nya användare. Pollen VC finansieras genom privata och institutionella investerare och har sitt huvudkontor i Helsingfors.

- När WHM genererar intäkter kan vi genom samarbetet med Pollen VC avsevärt påskynda inflödet av nya spelare och därmed bolagets tillväxt, säger Pär Hultgren, VD Gold Town Games.

**World Hockey Manager - inleder fas 2 av soft-launch**

Gold Town Games meddelade under februari 2017 att World Hockey Manager hade uppnått det uppsatta målet för soft-launchens första fas, att 70 procent av användarna slutför spelets inledande steg, också kallat onboarding. - I dagsläget är det 70,8 procent som genomför onboarding. Det är ett kontinuerligt arbete att öka den procentsatsen men det är positivt att vi har nått mål-



sättningen, säger Markus Söderlund, ansvarig för analysarbetet. Fas två i soft-launch är att mäta användarens benägenhet att återbesöka spelet, retention.

#### **World Hockey Manager presenterar siffror från den andra fasen av soft-launch - retention**

Gold Town Games meddelade i mitten av mars 2017 de första siffrorna avseende retention. Siffrorna visade att 36% av användarna återvänder följande dag och 19% efter en vecka. Samtidigt meddelade Bolaget att målsättningen är att nå 40 % respektive 20 % när finjusteringar av spelet genomförts.

#### **Gold Town Games inleder samarbete med spelbolaget Vavel**

Gold Town Games ingick ett samarbetsavtal med spelbolaget Vavel Game Studio (Vavel) med kontor i USA och Polen i slutet av mars 2017 och meddelade att syftet med samarbetet var, i en första fas, att förvärva samtliga rättigheter till ett spel utvecklat av ett globalt välrenommerat spelbolag.

#### **Gold Town Games och Vavel återlanserar Kabam-spelet Imperium: Galactic War**

Gold Town Games offentliggjorde i slutet av april 2017 att samarbetet med spelbolaget Vavel är att lansera om spelet Imperium: Galactic War (IGW) för webben och mobila plattformar samt att samtliga rättigheter till spelet, som utvecklats av amerikanska spelbolaget Kabam, förvärvats. IGW lanserades i början av 2013 på webben och stängdes ner samtidigt som Kabam-studion som utvecklat spelet under slutet av 2013. Spelet utvecklades för webben och mobila plattformar. Gold Town Games har investerat 130.000 USD för 50 % av framtida netto-intäktströmmar från IGW och kommer att investera upp till 50.000 USD ytterligare under sex månader öronmärkt till att få de mobila versionerna lanserade. Investeringen följer gängse standard i spelbranschen och utgör ett förskott som kommer att återbetalas mot framtida intäkter från spelet.

#### **World Hockey Manager når framgångsrik data för onboarding och retention**

Gold Town Games meddelade i slutet av april 2017 att genomförda finjusteringar under de senaste veckorna gett resultat i den senaste versionen av spelet. Datan från versionen visade att andelen användare som genomgått spelets onboarding stigit till 90 procent, vilket är en ökning med 20 procent, samt att datan för retention dag ett och dag sju hade passerat de uppsatta målen om 40 respektive 20 procent.

### **NOT 10 NYCKELTALSDEFINITIONER**

**Rörelsemarginal:** Rörelseresultat / Nettoomsättning.

**Balansomslutning:** Totala tillgångar.

**Avkastning på sysselsatt kapital:** (Rörelseresultat + finansiella intäkter) / sysselsatt kapital.

**Finansiella intäkter:** Poster i finansnettot som är hänförliga till tillgångar (som ingår i sysselsatt kapital).

**Sysselsatt kapital:** Totala tillgångar - räntefria skulder.

**Räntefria skulder:** Skulder som inte är räntebärande. Pensionsskulder ses som räntebärande.

**Avkastning på eget kapital:** Resultat efter finansiella poster / Justerat eget kapital.

**Soliditet:** (Totalt eget kapital + 78 % av obeskattade reserver) / Totala tillgångar.

## UNDERSKRIFTER


20170518

Skellefteå



**Pär Hultgren**

Verkställande direktör



**Jonas Forsman**

Styrelseordförande



**Marcus Andersson**

Styrelseledamot



**Pär Dunder**

Styrelseledamot



**Leif Rehnström**

Styrelseledamot

20170530

Vår revisionsberättelse har lämnats



**Stefan Hällberg**

Auktoriserad revisor

## Revisionsberättelse

### Till bolagsstämman i Gold Town Games AB

Org.nr 559000-7430

### Rapport om årsredovisningen

#### *Uttalanden*

Jag har utfört en revision av årsredovisningen för Gold Town Games AB för räkenskapsåret 2016.

Enligt min uppfattning har årsredovisningen upprättats i enlighet med årsredovisningslagen och ger en i alla väsentliga avseenden rättvisande bild av Gold Town Games ABs finansiella ställning per den 2016-12-31 och av dess finansiella resultat och kassaflöde för året enligt årsredovisningslagen. Förvaltningsberättelsen är förenlig med årsredovisningens övriga delar.

Jag tillstyrker därför att bolagsstämman fastställer resultaträkningen och balansräkningen.

#### *Grund för uttalanden*

Jag har utfört revisionen enligt International Standards on Auditing (ISA) och god revisionssed i Sverige. Mitt ansvar enligt dessa standarder beskrivs närmare i avsnittet *Revisorns ansvar*. Jag är oberoende i förhållande till Gold Town Games AB enligt god revisorssed i Sverige och har i övrigt fullgjort mitt yrkesetiska ansvar enligt dessa krav.

Jag anser att de revisionsbevis jag har inhämtat är tillräckliga och ändamålsenliga som grund för mina uttalanden.

#### *Övriga upplysningar*

Årsredovisningen för räkenskapsåret 2015-01-16 - 2015-12-31 har inte varit föremål för revision och någon revision av jämförelsetalen i årsredovisningen för räkenskapsåret 2016 har därmed inte utförts.

#### *Styrelsens och verkställande direktörens ansvar*

Det är styrelsen och verkställande direktören som har ansvaret för att årsredovisningen upprättas och att den ger en rättvisande bild enligt årsredovisningslagen. Styrelsen och verkställande direktören ansvarar även för den interna kontroll som de bedömer är nödvändig för att upprätta en årsredovisning som inte innehåller några väsentliga felaktigheter, vare sig dessa beror på oegentligheter eller på fel.

Vid upprättandet av årsredovisningen ansvarar styrelsen och verkställande direktören för bedömningen av bolagets förmåga att fortsätta verksamheten. De upplyser, när så är tillämpligt, om förhållanden som kan påverka förmågan att fortsätta verksamheten och att använda antagandet om fortsatt drift. Antagandet om fortsatt drift tillämpas dock inte om styrelsen och verkställande direktören avser att likvidera bolaget, upphöra med verksamheten eller inte har något realistiskt alternativ till att göra något av detta.

#### *Revisorns ansvar*

Mina mål är att uppnå en rimlig grad av säkerhet om huruvida årsredovisningen som helhet inte innehåller några väsentliga felaktigheter, vare sig dessa beror på oegentligheter eller på fel, och att lämna en revisionsberättelse som innehåller mina uttalanden. Rimlig säkerhet är en hög grad av säkerhet, men är

*sl*



ingen garanti för att en revision som utförs enligt ISA och god revisionssed i Sverige alltid kommer att upptäcka en väsentlig felaktighet om en sådan finns. Felaktigheter kan uppstå på grund av oegentligheter eller fel och anses vara väsentliga om de enskilt eller tillsammans rimligen kan förväntas påverka de ekonomiska beslut som användare fattar med grund i årsredovisningen.


Som del av en revision enligt ISA använder jag professionellt omdöme och har en professionellt skeptisk inställning under hela revisionen. Dessutom:

- identifierar och bedömer jag riskerna för väsentliga felaktigheter i årsredovisningen, vare sig dessa beror på oegentligheter eller på fel, utformar och utför granskningsåtgärder bland annat utifrån dessa risker och inhämtar revisionsbevis som är tillräckliga och ändamålsenliga för att utgöra en grund för mina uttalanden. Risken för att inte upptäcka en väsentlig felaktighet till följd av oegentligheter är högre än för en väsentlig felaktighet som beror på fel, eftersom oegentligheter kan innefatta agerande i maskopi, förfalskning, avsiktliga utelämnanden, felaktig information eller åsidosättande av intern kontroll.
- skaffar jag mig en förståelse av den del av bolagets interna kontroll som har betydelse för min revision för att utforma granskningsåtgärder som är lämpliga med hänsyn till omständigheterna, men inte för att uttala mig om effektiviteten i den interna kontrollen.
- utvärderar jag lämpligheten i de redovisningsprinciper som används och rimligheten i styrelsens och verkställande direktörens uppskattningar i redovisningen och tillhörande upplysningar.
- drar jag en slutsats om lämpligheten i att styrelsen och verkställande direktören använder antagandet om fortsatt drift vid upprättandet av årsredovisningen. Jag drar också en slutsats, med grund i de inhämtade revisionsbevisen, om huruvida det finns någon väsentlig osäkerhetsfaktor som avser sådana händelser eller förhållanden som kan leda till betydande tvivel om bolagets förmåga att fortsätta verksamheten. Om jag drar slutsatsen att det finns en väsentlig osäkerhetsfaktor, måste jag i revisionsberättelsen fästa uppmärksamheten på upplysningarna i årsredovisningen om den väsentliga osäkerhetsfaktorn eller, om sådana upplysningar är otillräckliga, modifiera uttalandet om årsredovisningen. Mina slutsatser baseras på de revisionsbevis som inhämtas fram till datumet för revisionsberättelsen. Dock kan framtida händelser eller förhållanden göra att ett bolag inte längre kan fortsätta verksamheten.
- utvärderar jag den övergripande presentationen, strukturen och innehållet i årsredovisningen, däribland upplysningarna, och om årsredovisningen återger de underliggande transaktionerna och händelserna på ett sätt som ger en rättvisande bild.

Jag måste informera styrelsen om bland annat revisionens planerade omfattning och inriktning samt tidpunkten för den. Jag måste också informera om betydelsefulla iakttagelser under revisionen, däribland de betydande brister i den interna kontrollen som jag identifierat.

## **Rapport om andra krav enligt lagar och andra författningar**

### ***Uttalanden***

Utöver min revision av årsredovisningen har jag även utfört en revision av styrelsens och verkställande direktörens förvaltning för Gold Town Games AB för räkenskapsåret 2016 samt av förslaget till dispositioner beträffande bolagets vinst eller förlust. 

Jag tillstyrker att bolagsstämman disponerar vinsten enligt förslaget i förvaltningsberättelsen och beviljar styrelsens ledamöter och verkställande direktören ansvarsfrihet för räkenskapsåret.

### **Grund för uttalanden**

Jag har utfört revisionen enligt god revisionssed i Sverige. Mitt ansvar enligt denna beskrivs närmare i avsnittet *Revisorns ansvar*. Jag är oberoende i förhållande till Gold Town Games AB enligt god revisionssed i Sverige och har i övrigt fullgjort mitt yrkesetiska ansvar enligt dessa krav.

Jag anser att de revisionsbevis jag har inhämtat är tillräckliga och ändamålsenliga som grund för mina uttalanden.

### **Styrelsens och verkställande direktörens ansvar**

Det är styrelsen som har ansvaret för förslaget till dispositioner beträffande bolagets vinst eller förlust. Vid förslag till utdelning innefattar detta bland annat en bedömning av om utdelningen är försvarlig med hänsyn till de krav som bolagets verksamhetsart, omfattning och risker ställer på storleken av bolagets egna kapital, konsolideringsbehov, likviditet och ställning i övrigt.

Styrelsen ansvarar för bolagets organisation och förvaltningen av bolagets angelägenheter. Detta innefattar bland annat att fortlöpande bedöma bolagets ekonomiska situation och att tillse att bolagets organisation är utformad så att bokföringen, medelsförvaltningen och bolagets ekonomiska angelägenheter i övrigt kontrolleras på ett betryggande sätt. Den verkställande direktören ska sköta den löpande förvaltningen enligt styrelsens riktlinjer och anvisningar och bland annat vidta de åtgärder som är nödvändiga för att bolagets bokföring ska fullgöras i överensstämmelse med lag och för att medelsförvaltningen ska skötas på ett betryggande sätt.


### **Revisorns ansvar**

Mitt mål beträffande revisionen av förvaltningen, och därmed mitt uttalande om ansvarsfrihet, är att inhämta revisionsbevis för att med en rimlig grad av säkerhet kunna bedöma om någon styrelseledamot eller verkställande direktören i något väsentligt avseende:

- företagit någon åtgärd eller gjort sig skyldig till någon försummelse som kan föranleda ersättningsskyldighet mot bolaget, eller
- på något annat sätt handlat i strid med aktiebolagslagen, årsredovisningslagen eller bolagsordningen.

Mitt mål beträffande revisionen av förslaget till dispositioner av bolagets vinst eller förlust, och därmed mitt uttalande om detta, är att med rimlig grad av säkerhet bedöma om förslaget är förenligt med aktiebolagslagen.

Rimlig säkerhet är en hög grad av säkerhet, men ingen garanti för att en revision som utförs enligt god revisionssed i Sverige alltid kommer att upptäcka åtgärder eller försummelser som kan föranleda ersättningsskyldighet mot bolaget, eller att ett förslag till dispositioner av bolagets vinst eller förlust inte är förenligt med aktiebolagslagen.

Som en del av en revision enligt god revisionssed i Sverige använder jag professionellt omdöme och har en professionellt skeptisk inställning under hela revisionen. Granskningen av förvaltningen och förslaget till dispositioner av bolagets vinst eller förlust grundar sig främst på revisionen av räkenskaperna. Vilka tillkommande granskningsåtgärder som utförs baseras på min professionella bedömning med 



utgångspunkt i risk och väsentlighet. Det innebär att jag fokuserar granskningen på sådana åtgärder, områden och förhållanden som är väsentliga för verksamheten och där avsteg och överträdelser skulle ha särskild betydelse för bolagets situation. Jag går igenom och prövar fattade beslut, beslutsunderlag, vidtagna åtgärder och andra förhållanden som är relevanta för mitt uttalande om ansvarsfrihet. Som underlag för mitt uttalande om styrelsens förslag till dispositioner beträffande bolagets vinst eller förlust har jag granskat om förslaget är förenligt med aktiebolagslagen.

Skellefteå den 30 maj 2017



Stefan Hällberg  
Auktoriserad revisor